

## Die monatlichen Beiträge an die Künstlersozialkasse 2023

Die Aufstellung zeigt alle relevanten Werte für die Sozialversicherung und die sich daraus ergebenden monatlichen Beiträge, die an die Künstlersozialkasse für die Kranken-, Pflege- bzw. Rentenversicherung gezahlt werden müssen.

### Krankenversicherung

Beitragsatz (zzgl. Zusatzbeitrag der Versicherten)	14,6 %
Beitragsanteil des KSK-Versicherten	7,3 %
Geringfügigkeitsgrenze	6.240 €
Beitragsbemessungsgrenze p.a.	59.850 €
Beitragsbemessungsgrenze monatl.	4.987,50 €

### Pflegeversicherung

Beitragsatz mit Kind:	3,05 %
Beitragsanteil des Versicherten mit Kind	1,525 %
Beitragsatz ohne Kind	3,4 %
Beitragsanteil des Versicherten ohne Kind	1,875 %
Geringfügigkeitsgrenze	6.240 €
Beitragsbemessungsgrenze p.a.	59.850 €
Beitragsbemessungsgrenze monatl.	4.987,50 €

### Rentenversicherung


Beitragsatz	18,6 %
Beitragsanteil des Versicherten	9,3 %
Geringfügigkeitsgrenze	3.900 €
Beitragsbemessungsgrenze (West)	87.600 €
Beitragsbemessungsgrenze (Ost)	85.200 €


### Mindestbeitrag für die KSK (monatlich)


Krankenversicherung	37,96 €
Pflegeversicherung mit Kind	7,93 €
Pflegeversicherung ohne Kind	9,75 €
Rentenversicherung	30,23 €
Summe mit Kind	76,12 €
Summe ohne Kind	77,94 €

### Höchstbeitrag für die KSK (monatlich)

Krankenversicherung	364,09 €
Pflegeversicherung mit Kind	76,06 €
Pflegeversicherung ohne Kind	93,52 €
Rentenversicherung West	682,55 €
Rentenversicherung Ost	663,85 €
Summe mit Kind	
- West	1.122,70 €
- Ost	1.104 €
Summe ohne Kind	
- West	1.140,16 €
- Ost	1.121,46 €

 (0431) 6 96 75 01

 kiel@kunstrecht.de

 Andri\_Juergensen



@kunstrechtDE

### Monatliche Beispielswerte (mit Kind, West)

Prognose	KV/PV	RV	Gesamtbeitrag
5.000 €	45,89	38,75	84,64 €
10.000 €	73,54	77,50	151,04 €
20.000 €	147,09	155,00	302,09 €
30.000 €	220,63	233,50	453,13 €
40.000 €	249,16	310,00	559,16 €
50.000 €	367,71	387,50	755,21 €
60.000 €	426,91	465,00	891,91 €
70.000 €	426,91	542,50	969,41 €
80.000 €	426,91	620,00	1.046,91 €
87.600 €	426,91	678,90	1.105,81 €

### Summe der Jahresarbeitsentgeltgrenzen

2019-2021	187.650 €
2020-2022	191.250 €